

เอกสารแนบที่ 14
เอกสารคู่มือและการฝึกอบรมความปลอดภัย
ในการทำงาน

คำนำ

คู่มือนี้กล่าวถึงข้อควรระวังที่ทุกคนควรปฏิบัติ เมื่ออยู่ในบริเวณ
หน่วยงาน เพื่อป้องกันการบาดเจ็บหรืออุบัติเหตุ คู่มือความปลอดภัยฉบับนี้ยัง
ได้อธิบาย หรือชี้แจงถึงมาตรฐานของการปฏิบัติงานเพื่อความปลอดภัยตามจุด
ต่างๆ ที่หน่วยงานของโครงการ ซึ่งสอดคล้องกับข้อกำหนดเฉพาะเล่มที่ **
เนื้อหาของคู่มือฯ จึงเป็นส่วนหนึ่งในแผนการจัดการด้านความปลอดภัยและอา
ชีวอนามัยของโครงการฯ ที่ทุกคนจะต้องถือปฏิบัติโดยหน้าที่และความ
รับผิดชอบอยู่แล้ว พนักงานจึงควรติดคู่มือในกระเป๋าหรือที่ที่จะหยิบอ่านได้
สะดวก หมั่นอ่านและศึกษาและปฏิบัติตาม เมื่อกำลังทำงานอย่างหนึ่งอย่างใด
หรือก่อนเริ่มทำงานของแต่ละวันทุกคนควรตั้งปณิธานที่จะทำงานโดยไม่มี
อุบัติเหตุ เพราะการบาดเจ็บหรือเกิดอุบัติเหตุ อาจนำความเสียหายและความ
เศร้าโศกมาสู่ครอบครัวและเพื่อนร่วมงานได้

ขอให้ตระหนักและคิดคำนึงถึงเรื่องนี้อยู่เสมอ

ฝ่ายความปลอดภัย

สารบัญ

1. สาเหตุการเกิดอุบัติเหตุ	1
2. ความสูญเสียจากอุบัติเหตุในการทำงาน	2
3. การป้องกันตนเอง	4
4. การจัดรักษาสถานที่ทำงานให้เป็นระเบียบ	6
5. การใช้อุปกรณ์เพื่อใช้เตือนและกั้นบริเวณที่อาจก่อให้เกิด อันตรายในการปฏิบัติงาน	7
6. ความปลอดภัยในการทำงานบนที่สูง	8
7. ความปลอดภัยในการเคลื่อนย้ายของหนักโดยมือและ โดยรถเครน	8
8. การใช้ยานพาหนะ เครื่องมือ และอุปกรณ์การก่อสร้าง อย่างปลอดภัย	10
9. ความปลอดภัยในการใช้บันไดและนั่งร้าน	12
10. การเลือกใช้ตะขอ, โซ่ยกที่หนีบจับให้ยึดแน่นกับโครงสร้าง	13
11. ความปลอดภัยในการขุด	14
12. การใช้เครื่องมือไฟฟ้า / อุปกรณ์ไฟฟ้าให้ปลอดภัย	
13. การจราจรและที่จอดรถ	14

14. การป้องกันอัคคีภัยและเครื่องดับเพลิง	15
15. อุปกรณ์คุ้มครองความปลอดภัยส่วนบุคคล	17
16. อุปกรณ์ป้องกันอันตรายที่ตัวเครื่องจักร	18
17. ข้อห้ามสำหรับยาเสพติด และเครื่องดื่มมึนเมา	
18. การลงโทษ	
19. การรายงานอุบัติเหตุ/เหตุการณ์ต่าง ๆ	20
20. การปฐมพยาบาลฉุกเฉิน	

1. สาเหตุการเกิดอุบัติเหตุ

การกระทำที่ไม่ปลอดภัย

สาเหตุการเกิดอุบัติเหตุกว่าร้อยละ 80 เกิดจาก

การกระทำของคน

- ทำงานลดขั้นตอนหรือรีบเร่งเกินไป
- ไม่หยุดเครื่องจักร ก่อนซ่อมแซมหรือนำรุงรักษา
- ไม่สวมใส่อุปกรณ์คุ้มครองความปลอดภัย ในขณะที่ทำงานที่มีอันตราย
- ยก เคลื่อนย้ายสิ่งของด้วยท่าทางที่ไม่ปลอดภัย
- ฝ่าฝืนกฎระเบียบและสัญลักษณ์ความปลอดภัย
- ปฏิบัติงานโดยไม่มีหน้าที่ หรือขาดความรู้
- หยอกล้อระหว่างทำงาน
- แต่งกายไม่รัดกุม รุ่มร่าม

2. ความสูญเสียจากอุบัติเหตุในการทำงาน

เปรียบเทียบค่าใช้จ่ายเหมือนภูเขาน้ำแข็งในมหาสมุทร

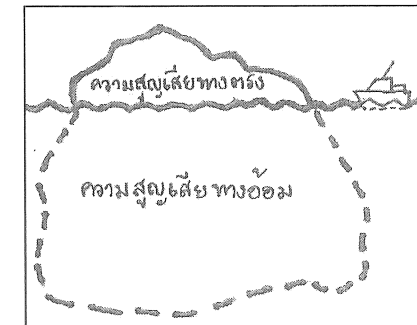
ความสูญเสียทางตรง

- ค่ารักษาพยาบาล
- ค่าทดแทน
- ค่าทำขวัญ

ความสูญเสียทางอ้อม

ลูกจ้าง

- ได้รับความเจ็บปวด
- ได้รับความทรมาน
- ความพิการ
- ความสูญเสียงาน
- เสียขวัญและกำลังใจ



ครอบครัว

- สูญเสียคนรัก
- ขาดรายได้
- สูญเสียโอกาส

นายจ้าง

- ผลผลิตลดลง
- ค่าล่วงเวลา
- ค่าใช้จ่ายฝึกคนงานใหม่
- ค่าซ่อมแซมเครื่องจักร
- เสียเวลา
- เสียชื่อเสียง

ประเทศชาติ

- ขาดกำลังคนชำนาญงาน
- เสริมธุรกิจเสียหาย

3. การป้องกันตนเอง

“จงทำงานด้วยจิตใจที่สดชื่น พร้อมด้วยจิตสำนึกในความปลอดภัยและอาชีวอนามัย เป็นเบื้องต้น”




- ถ้าคุณมีความกังวลที่เกี่ยวกับงานควรปรึกษาหัวหน้างาน
- จำไว้ว่า การอยู่ดี ๆ การดื่มจัด และการพนันอาจก่อให้เกิดอุบัติเหตุในวันรุ่งขึ้น
- สังเกตและปฏิบัติตามป้ายห้าม ป้ายเตือนอย่างเคร่งครัด

- อย่าทำงานในที่ลับตาคนเพียงคนเดียว โดยไม่มีใครทราบโดยเฉพาะการทำงานหลังเวลาทำงานปกติ
- ต้องแต่งกายให้เรียบร้อยรัดกุม ไม่ขาดรุ่งริ่งห้ามมีส่วนยื่นห้อย และห้ามถอดเสื้อและหรือนุ่งกางเกงขาสั้นในขณะที่ปฏิบัติงานตามปกติ
- ห้ามหยอกล้อเล่นกันในขณะปฏิบัติงาน
- ต้องใส่หมวกนิรภัยตลอดเวลาทำงานในสภาพปกติที่สามารถใส่ได้
- ต้องใส่รองเท้าหุ้มส้นตลอดเวลาทำงานในสภาพปกติที่สามารถใส่ได้



4. การรักษาสถานที่ทำงานให้เป็นระเบียบ

- สถานที่ปฏิบัติงานต้องปราศจากสิ่งที่จะก่อให้เกิดอันตรายที่อาจจะเป็นอุปสรรคต่อการทำงาน และต้องไม่มีเศษขยะ น้ำมันและน้ำบนพื้น
- จัดทางเดินให้โล่งเพื่อสามารถเข้าไปถึงที่ทำงานได้อย่างปลอดภัย
- ห้องน้ำตลอดจนอ่างล้างมือต้องอยู่ในสภาพที่สะอาดและถูกสุขลักษณะ
- อาหารต้องไม่จัดเก็บไว้ในสถานที่ปฏิบัติงาน



- ขยะและของเหลือใช้ต้องนำออกไปนอกเขตปฏิบัติงานทุกวัน
- ห้ามจัดวางวัสดุที่ง่ายต่อการลุกไหม้ใกล้กับจุดติดตั้งหลอดไฟหรือวัสดุ ที่มีความร้อน/มีประกายไฟ
- น้ำมัน จาระบีที่หกเรียกราดบนพื้น ต้องรีบทำความสะอาดให้เรียบร้อย
- จัดเก็บวัสดุบนพื้นที่ได้ระดับ และอยู่ในสภาพเรียบร้อยมั่นคง
- จัดทำลิ้มไม้หมอน สำหรับรองวัสดุที่เป็นรูปวงกลมเพื่อป้องกันการเคลื่อนตัว
- การจัดรักษาให้เป็นระเบียบที่ดี จะช่วยป้องกันอุบัติเหตุได้

5. การใช้อุปกรณ์เพื่อใช้เตือนและกั้นบริเวณที่อาจก่อให้เกิดอันตรายในการปฏิบัติงาน

- บริเวณเขตก่อสร้างต้องจัดทำรั้ว พร้อมปิดป้ายประกาศ “เขตก่อสร้าง บุคคลภายนอกห้ามเข้า” โดยรอบบริเวณที่ทำการก่อสร้าง
- บริเวณเขตอันตรายต้องจัดทำรั้ว พร้อมปิดป้ายประกาศ “เขตอันตรายในการก่อสร้าง” และมีไฟสัญญาณสีแดงแสดงให้เห็นชัดเจนในเวลากลางคืน

- พื้นที่สูง พื้นที่ที่มีช่องเปิดต่างๆ ต้องทำราวกันตกที่มั่นคงแข็งแรง
- ไม่อนุญาตให้ผู้ที่ไม่เกี่ยวข้อง หรือหมคนหน้าที่เข้าไปในเขตก่อสร้าง และเขตอันตรายในการก่อสร้าง
- ห้ามผู้ปฏิบัติงานพักอาศัยในบริเวณเขตก่อสร้าง


6. ความปลอดภัยในการทำงานบนที่สูง

- ราวกันตกต้องมั่นคงแข็งแรง มีความสูงไม่น้อยกว่า 90 เซนติเมตร จากพื้น
- ตรวจสอบอุปกรณ์ทุกชนิดที่เกี่ยวข้องกับการใช้งาน เช่น รถเครน ลวดสลิง, เชือก, ตะขอ ,ตะเก็น ว่าอยู่ในสภาพดีทุกครั้งก่อนเริ่ม ทำงาน หากชำรุดห้ามนำมาใช้
- ขณะที่มีการพายุหรือฝนตก ผู้ปฏิบัติงานต้องหยุดทำงานและลงมาข้างล่าง
- เมื่อมีความเสี่ยงที่จะตกลงมาจากที่สูง และอยู่ในที่สูงเกิน 4 เมตรขึ้นไป ให้ผู้บังคับบัญชาพิจารณาสั่งให้ใช้เข็มขัดนิรภัย และสายช่วยชีวิต

7. ความปลอดภัยในการยกเคลื่อนย้ายของหนัก

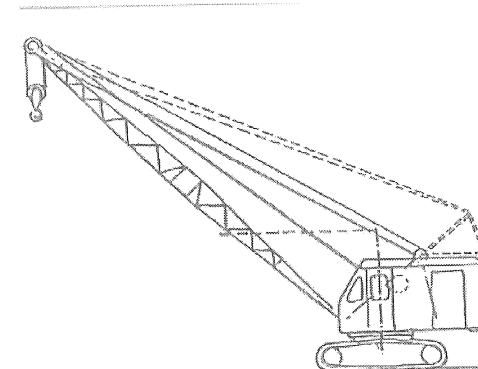
โดยมือ

- ต้องสวมถุงมือชนิดต่าง ๆ ให้เหมาะสมกับวัสดุที่จะทำการยก
- ถ้ายกหนักเกินกว่าจะยกคนเดียวได้ให้เรียกคนมาช่วยมากพอที่จะยกได้ โดยไม่ต้องฝืนออกแรงมากจนเกินกำลัง งอเข่าและก้มลงต่ำใกล้ของให้ ลำตัวชิดลง ให้หลังตรงเกือบเป็นแนวดิ่งแล้วยืนขาทั้งสองขึ้น ให้ใช้ขายกอย่าใช้หลังยก เมื่อจะวางของให้ทำวิธีย้อนกลับตามวิธีเดิม




โดยเครื่องกลหนักและรถเครน

- จัดให้มีผู้ให้สัญญาณที่ชำนาญเพียงคนเดียว
- อย่าเข้าใกล้ส่วนที่เครื่องจักรที่จะต้องหมุนเหวี่ยง
- ในกรณีที่มีการขุดตอกันอาณาบริเวณไว้โดยรอบ
- ห้ามเข้าไปอยู่ใต้วัสดุที่กำลังยกโดยเด็ดขาด
- การทำงาน ในเวลากลางคืน จัดให้มีแสงสว่างทั่วบริเวณตลอดเวลาทำงาน
- ห้ามมิให้ตัดแปลง หรือแก้ไขส่วนใดส่วนหนึ่งของรถเครน
- จัดให้มีสัญญาณเสียง และแสงวับวาบเตือนให้ทราบขณะรถเคลื่อนที่
- จัดให้มีคู่มือปฏิบัติงานเกี่ยวกับรถเครนเป็นภาษาไทยให้พนักงานขับรถศึกษาและปฏิบัติตามโดยถูกต้อง



8. การใช้ยานพาหนะ เครื่องมือ และอุปกรณ์การก่อสร้างอย่างปลอดภัย

- เครื่องมือ อุปกรณ์ ต้องมีที่ครอบป้องกันอันตรายในบริเวณส่วนที่หมุน ส่วนที่ถ่ายกำลังให้มิดชิด
- อย่าเข้าใกล้ส่วนของเครื่องจักรที่จะต้องหมุนเหวี่ยง
- ถ้าเป็นอุปกรณ์เกี่ยวกับไฟฟ้า ต้องมีจุดที่ติดตั้งสายดินเพื่อป้องกันกระแสไฟฟ้ารั่ว
- ผู้ที่ทำงานกับเครื่องจักร ต้องสวมใส่เครื่องป้องกันอันตรายตามสภาพและลักษณะงาน
- มีที่ปิดบังประกายไฟของเครื่องจักร



- เมื่อซ่อมแซมต้องติดป้าย “กำลังซ่อมห้ามเปิดสวิตช์”
- ห้ามใช้เครื่องมือ เครื่องจักร อุปกรณ์ผิดประเภท
- ห้ามถือเครื่องมือโดยหือสายไฟ และถอดปลั๊กโดยการดึงที่สายไฟ
- เมื่อพบเครื่องมือ เครื่องจักรชำรุด ต้องหยุดการใช้ โดยตัดสวิตช์ไฟ และแขวนป้าย “ชำรุดห้ามใช้” พร้อมส่งซ่อมทันที
- ห้ามโดยสารไปกับรถหรือเครื่องจักรกล ที่ไม่ได้ทำไว้เพื่อการโดยสาร

9. ความปลอดภัยในการใช้บันไดและนั่งร้าน

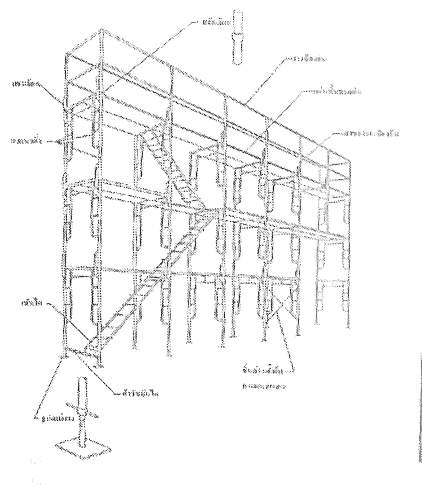
บันได

- ควรใช้บันไดที่ผลิตจากโรงงานชนิดบันไดใช้กับงานหนัก
- บันไดที่ชำรุด แตกหัก ห้ามใช้และควรติดป้าย “ห้ามใช้งาน”
- ห้ามนำบันได 2 อันมาต่อกันเพื่อให้ยาวขึ้น
- อย่าตั้งบันไดบริเวณที่ลื่น มีขยะ
- ปลายของบันไดต้องเกินจากจุดที่พาดผ่าน 3 ฟุต

- การขึ้นลงบันไดให้หันหน้าเข้าหาบันได
- ห้ามยกของ แบกของขึ้นทางบันได
- ห้ามใช้บันไดโลหะกับงานไฟฟ้าโดยเด็ดขาด

นั่งร้าน

- ทำงานในที่สูงเกินกว่า 2.00 เมตร ต้องทำนั่งร้าน
- นั่งร้านสร้างด้วยโลหะต้องรับน้ำหนักบรรทุกได้ไม่น้อยกว่า 4 เท่าของน้ำหนักการใช้งาน
- พื้นนั่งร้านต้องมีความกว้างไม่น้อยกว่า 35 ซม.
- ต้องจัดทำบันไดเพื่อใช้ขึ้นลงในนั่งร้าน
- ต้องจัดผ้าใบหรือตาข่ายนิรภัยปิดคลุมโดยรอบนอกนั่งร้าน



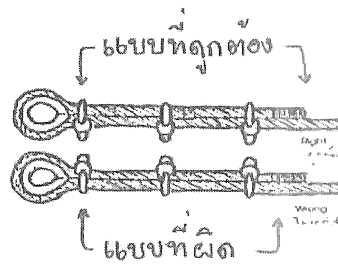
- โครงนั่งร้านต้องมีการยึดโยงค้ำยัน เพื่อป้องกันมิให้ขาเซหรือล้ม และในกรณีที่ต้องทำงานใกล้แนวสายไฟที่ไม่มีฉนวนต้องมีระยะห่างไม่น้อยกว่าที่กำหนด หรือติดต่อการไฟฟ้ามาทำการติดตั้งฉนวนครอบสายไฟชั่วคราว
- มีราวกันตกสูงไม่น้อยกว่า 90 ซม. และสูงไม่เกิน 1.10 เมตร ยกเว้นเฉพาะช่วงที่จะขนถ่ายสิ่งของ
- ถ้ามีการทำงานซ้อนกัน ต้องมีสิ่งป้องกันของตกมิให้เป็นอันตรายแก่ผู้ปฏิบัติงานอยู่ข้างล่าง
- การทำงานอยู่บนนั่งร้านสูงเกินกว่า 4 เมตร หัวหน้างานจะพิจารณาให้ผู้ปฏิบัติงานต้องสวมเข็มขัดนิรภัย

10. การเลือกใช้ตะขอ,โซ่ยก,ที่หนีบจับ ให้ยึดแน่นกับ
โครงสร้าง

โครงสร้าง

- ใช้ตะขอ กรณีที่มีที่ยึดเกี่ยวในการยกที่เดียว และจะใช้ตรวนเมื่อยกที่มีที่ยึดมากกว่าสองที่ขึ้นไป
- ตะขอต้องมีสลักนิรภัยติดอยู่ (ยกเว้นตะขอบางประเภท)
- ใช้ตะขอยกน้ำหนัก โดยให้น้ำหนักวัสดุตกตรงร่องตะขอ

- ขออนุมัติจากผู้บังคับบัญชาก่อนการผูกมัดวัสดุกับโครงสร้างอื่น ๆ เพื่อให้มั่นใจว่าไม่เกินขีดจำกัดของโครงสร้างนั้น
- ห้ามใช้ที่หนีบจับสำหรับแผ่นโลหะ คีม ที่หนีบจับท่อ แทนที่หนีบจับที่ใช้กับโครงสร้าง
- ต้องมีการตรวจสอบและอนุมัติตะขอ โซ่ยกและที่หนีบจับที่ใช้กับโครงสร้างก่อนการใช้ทุกครั้ง ห้ามใช้เกินจากพิกัดน้ำหนักที่กำหนด
- พิกัดน้ำหนักที่จะยกต้องระบุเด่นชัดบนอุปกรณ์

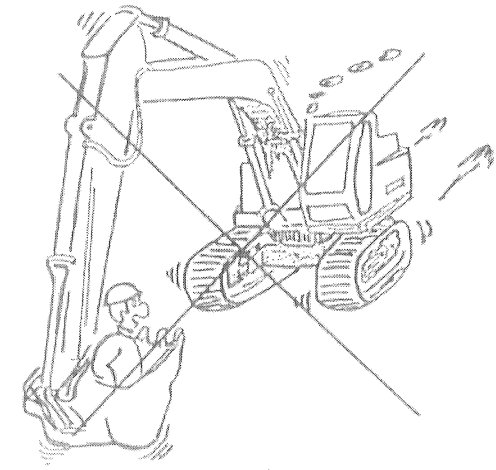


- ไม่ปล่อยวัสดุที่จะยกอยู่ในสภาพไม่รัดกุม และไม่ได้รับการเฝ้าระวัง ถูกห้อยแขวนอยู่กับโซ่ยก
- ไม่ยืนหรือให้ส่วนใดส่วนหนึ่งของร่างกายอยู่ด้านล่างของวัสดุที่กำลังยกโดยโซ่ยก
- ไม่ใช่โซ่มีวนรัดวัสดุ เพื่อทำการยก

- ต้องมีการตรวจสอบโซ่ก่อนมีการยกวัสดุ การตรวจสอบด้วยสายตาให้ ตรวจรวมไปถึงตะขอที่อาจผิดปกติตลอดจนสภาพที่เสียหายอันเนื่องมาจากนำไปใช้ผิดวัตถุประสงค์

11. ความปลอดภัยในการขุด

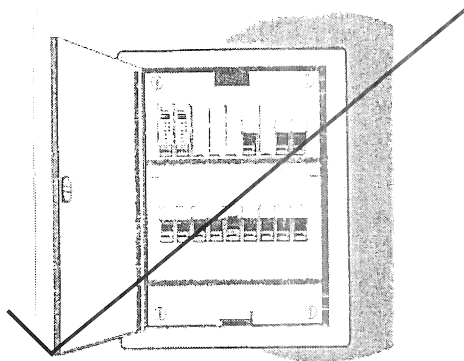
- การขุดพื้นดิน ภูเขาที่มีความลึกมากกว่า 1.5 เมตร ต้องมีการคำนวณหรือทำให้ลาดเอียง และต้องมีการตรวจสอบโดยพนักงานทุกวันก่อนมีการเข้าไปทำงาน และการตรวจสอบต้องมีการทำบันทึกเก็บไว้
- จำเป็นที่จะต้องมีการติดเครื่องกีดขวาง และเครื่องหมายติดตั้งรอบบริเวณที่ทำการขุด



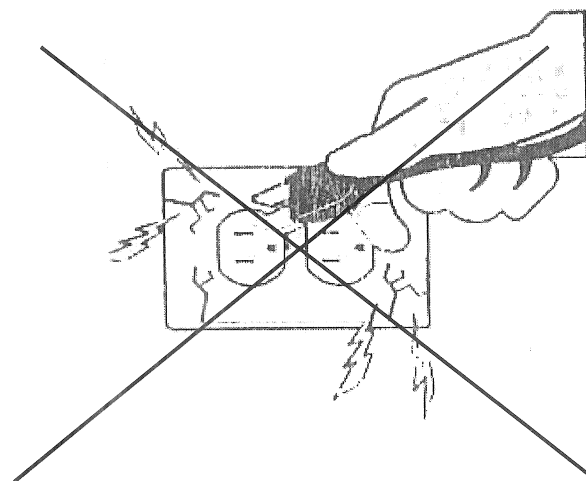
- คนงานขุดดินต้องสวมหมวกนิรภัยและรองเท้านิรภัยหรือรองเท้าหุ้มส้น
- ไม่ควรให้บุคคลใดเข้าไปใกล้บริเวณขอบหลุมที่ทำการขุด หรือวัสดุอื่นใด เมื่อมีการทำงานของเครื่องจักร
- ต้องจัดหาบันไดเมื่อมีการขุดพื้นดินสำหรับการเข้า-ออกพื้นที่ และต้องมีทางออก
- สิ่งสกปรกหรือของที่ได้จากการขุด หรือวัสดุอื่นใด ต้องจัดเก็บห่างจากขอบของการขุดอย่างน้อย 1 เมตร
- ต้องทำการตรวจสอบพื้นที่ของการขุดหลังจากฝนตก และต้องมีการป้องกันการเกิดน้ำท่วม

12. การใช้เครื่องมือไฟฟ้า/อุปกรณ์ไฟฟ้าให้ปลอดภัย

- ติดตั้งอุปกรณ์ป้องกันการใช้กระแสไฟฟ้าเกินพิกัด (Circuit breaker)




- ส่วนที่เป็นโลหะของแผงสวิทช์ต้องต่อสายดิน
- เครื่องมือที่ใช้ปฏิบัติงานเกี่ยวกับไฟฟ้าต้องมีฉนวนหุ้ม
- อุปกรณ์ไฟฟ้าที่มีเปลือกนอกเป็นโลหะต้องต่อสายดิน



- มีการตรวจสอบสภาพสายไฟฟ้าและอุปกรณ์ไฟฟ้าเป็นประจำเมื่อพบการชำรุด หรือมีกระแสไฟฟ้ารั่วต้องรีบเปลี่ยนใหม่
- อย่าใช้เครื่องมือหรืออุปกรณ์ไฟฟ้าขณะมือเปียกน้ำ

13. การจราจรและที่จอดรถ

- อนุญาตให้เฉพาะผู้ที่มีใบอนุญาตขับขี่ถูกต้อง สามารถขับขี่รถยนต์ในเขตก่อสร้าง
- จำกัดความเร็วในเขตก่อสร้างที่ 20 กม./ชม.และให้เคารพกฎที่ปรากฏบนป้ายจราจร
- ไม่อนุญาตให้ขับรถเป็นที่ยกเว้นซึ่งจะก่อให้เกิดอันตราย



- การแข่งอย่างปลอดภัยของยานพาหนะ อนุญาตให้ขับแข่งในความเร็วที่กำหนดเท่านั้น
- พนักงานขับรถยนต์ทุกคนต้องเปิดไฟให้สว่างก่อนมีด
- ขณะขับรถพนักงานต้องคาดเข็มขัดนิรภัย และรถยนต์ทุกคนต้องติดตั้งเข็มขัดนิรภัย

- ให้พนักงานเดินทางขวามือบนถนนในเขตก่อสร้าง ในขณะที่รถยนต์วิ่งสวนกับพนักงาน
- พนักงานขับรถต้องปฏิบัติตามกฎที่ปรากฏบนป้ายจราจร และให้ทางกับผู้เดินบนพื้นถนน
- รถของพนักงาน ผู้มาติดต่อ ให้จอดได้เฉพาะบริเวณหน้าอาคารสำนักงานต่างๆ ซึ่งจัดเป็นที่จอดรถไว้ให้แล้ว หรือจอดได้ในบริเวณพื้นที่ที่กำหนดให้จอดโดยมีป้ายจราจรอนุญาตให้จอดรถติดตั้งไว้
- กฎระเบียบว่าด้วยการจราจรทั่วไปให้มีผลบังคับในเขตก่อสร้างด้วย

14. การป้องกันอัคคีภัย และเครื่องดับเพลิง

- ผู้รับจ้าง / ผู้รับเหมาต้องจัดฝึกอบรมการป้องกันอัคคีภัยและแผนฉุกเฉินให้กับพนักงาน
- พนักงานต้องทราบสถานที่ใกล้ที่สุดของสัญญาณบอกเหตุเพลิงไหม้ และรู้ถึงการใช้

- พนักงานต้องทราบถึงชนิดต่างๆ ของสัญญาณบอกเหตุ เช่น ไฟไหม้ การอพยพ หรือภัยอื่นๆ และรู้เส้นทางหนีไฟ
- ตลอดจนจุดนัดพบ
- พนักงานต้องทราบสถานที่ที่ใกล้ที่สุดของถังดับเพลิงและรู้วิธีการใช้
 - วัสดุไวไฟต้องเก็บให้ห่างจากแหล่งกำเนิดประกายไฟ
 - เมื่อเติมน้ำมันให้กับเครื่องจักรและอุปกรณ์ต่างๆ จะต้องปิดเครื่อง หรือเครื่องยนต์นั้นต้องไม่ร้อน
 - ทิ้งบุหรี่ในที่ที่จัดหาให้ ไม่ทิ้งในตะกร้า หรือถังขยะทั่วไป
 - จุดและสถานที่ที่ติดตั้งสัญญาณบอกเหตุ จะต้องติดประกาศบนบอร์ดของเซฟตี้
 - เมื่อเกิดเพลิงไหม้ เครื่องดับเพลิงที่เหมาะสมที่ได้จัดติดตั้งไว้แล้วตามจุดต่างๆ ที่จำเป็น คือเครื่องดับเพลิงชนิด ABC ขนาดหนัก 5-7 กก. ผู้ประสบเหตุต้องเอาออกมาใช้ดับไฟทันที



15. อุปกรณ์คุ้มครองความปลอดภัยส่วนบุคคล

- พนักงานทุกคนต้องทราบถึงสถานที่เก็บอุปกรณ์ความปลอดภัยและการใช้อุปกรณ์นั้นจริงๆ
- หมวกนิรภัยต้องมีให้กับพนักงานทุกคน
- อุปกรณ์ป้องกันตาและใบหน้า (เช่น อุปกรณ์ป้องกันใบหน้าเต็มส่วน ครอบอยู่บนแว่นตานิรภัย สำหรับงานขัดและงานตัด) ต้องถูกนำมาใช้กับงานที่ดวงตาและใบหน้าที่มีโอกาสได้รับอันตราย
- สวมรองเท้านิรภัยหนังหรือบูทที่แข็งแรงตลอดเวลาทำงาน
- ใส่เครื่องป้องกันหู เมื่อทำงานประเภทที่มีเสียงดังมากเกินไปกว่า 90 dB ณ ตำแหน่งทำงานที่ห่างจากจุดกำเนิดเสียง 1 เมตร
- สวมเข็มขัดนิรภัยในการทำงานในที่สูงเกินกว่า 4 เมตร
- ในเรือข้ามฟากหรือเรือขนส่ง จะมีเสื้อชูชีพจัดไว้อย่างเพียงพอสำหรับคนโดยสารแต่ละคน และหยิบออกมาสวมได้ง่ายและสะดวก

16. อุปกรณ์ป้องกันอันตรายที่ตัวเครื่องจักร/เครื่องมือ/อุปกรณ์

- ติดตั้งอุปกรณ์ป้องกันอันตราย หรือทำรั้วกันส่วนที่เคลื่อนไหวของเครื่องจักร/เครื่องมือซึ่งในภาวะปกติอาจมีบุคคลไปสัมผัสได้
- ห้ามนำอุปกรณ์ป้องกันอันตรายของเครื่องจักร/เครื่องมือออกจากตัวเครื่องขณะปฏิบัติงาน
- ก่อนการปฏิบัติงานต้องนำอุปกรณ์ป้องกันอันตรายของเครื่องจักรที่ถูกถอดออกไปซ่อม หรือเพื่อจุดประสงค์อื่นกลับมาติดตั้งให้เรียบร้อย
- หากต้องใช้เครื่องมือประเภทมอเตอร์เจียร์ / ตัด ให้ตรวจฝาครอบ หรืออุปกรณ์ป้องกันอันตรายต้องให้มีอยู่ครบ ก่อนนำไปใช้งาน

17. ข้อห้ามสำหรับยาเสพติดและเครื่องดื่มมึนเมา


- เป็นนโยบายบริษัท ที่จะไม่ให้มีการซื้อ ขาย ใช้นาเสพติด ในบริเวณเขตก่อสร้าง
- ห้ามขายสุราและห้ามดื่ม ยาบ้าและเครื่องดื่มที่ผสมแอลกอฮอล์ในเขตก่อสร้างของบริษัท
- ห้ามผู้อยู่ในสภาพมึนเมาเข้าในเขตก่อสร้าง หรือเข้ามาปฏิบัติงาน

18. การลงโทษ

- พนักงานบริษัท และหรือพนักงานของผู้รับเหมา ที่ฝ่าฝืนไม่ปฏิบัติตามคู่มือความปลอดภัยของโครงการฯ ถือว่ามีความผิด ตามกฎระเบียบแห่งความปลอดภัยของบริษัท ฯ ซึ่งจะได้รับโทษว่ากล่าวตักเตือน ภาคทัณฑ์ ปลดออกจากงาน ตามข้อบังคับของบริษัทฯ และกฎหมายแรงงาน (พ.ร.บ. แรงงาน ปี 2541)

19. การรายงานอุบัติเหตุ/เหตุการณ์ต่างๆ

- เหตุการณ์ใดเหตุการณ์หนึ่งต่อไปนี้ ต้องรายงานให้ผู้บังคับบัญชาทราบ และต้องมีรายงานถึงแผนกความปลอดภัยทราบ
- อุบัติเหตุที่ถึงขั้นหยุดงานและอุบัติเหตุไม่ถึงขั้นหยุดงาน แต่มีผู้ได้รับบาดเจ็บและได้รับการรักษาที่โรงพยาบาล



- อุบัติเหตุที่เกิดขึ้นกับยานพาหนะ (ภายใน Site งานเท่านั้น)
- อุปกรณ์ / เครื่องมือได้รับความเสียหายจากอุบัติเหตุ
- ไฟไหม้เหตุการณ์ที่อาจก่อให้เกิดอุบัติเหตุเล็กน้อย การกระทำ / สภาพการณ์ที่ไม่ปลอดภัย ต้องรายงานให้เจ้าหน้าที่ความปลอดภัยของโครงการฯ ทราบทันที

20. การปฐมพยาบาลฉุกเฉิน

ถ้ามีอุบัติเหตุเกิดขึ้น ท่านอาจจะเป็นผู้ช่วยให้ผู้ที่ได้รับอุบัติเหตุ มีชีวิตรอดโดยวิธีการดังนี้ :

- ประเมินสถานการณ์ (เช่นยังมีลมหายใจอยู่หรือไม่ ใครเจ็บหนักที่สุด)
 - คัดสินใจช่วยผู้ที่บาดเจ็บมากที่สุดก่อน
 - ติดต่อขอรับการช่วยเหลือ จากพยาบาลที่ห้องปฐมพยาบาล โทร. 3110 หรือ โทรฉุกเฉิน 3123 หรือแจ้งแผนก Safety โทร 3600, 3601, 3602 และ 3603
 - หัวหน้างานและ เจ้าหน้าที่ความปลอดภัยที่ได้ผ่านการอบรมการปฐมพยาบาลมาแล้ว ให้ทำหน้าที่ผู้ช่วยพยาบาล สำหรับกรณีคนเจ็บเลือดออกมาก หรือกรณีคนเจ็บกระดูกหัก หรือกรณีคนเจ็บหมดสติไม่รู้สีกตัว หรือกรณีบาดเจ็บภายใน หรือกรณีเป็นลม หรือกรณีถูกสารพิษ หรือกรณีถูกไฟไหม้
 - ถ้าเป็นอาการบาดเจ็บที่รุนแรง ต้องเตรียมรถเพื่อนำผู้บาดเจ็บส่งโรงพยาบาลที่ใกล้ที่สุด
- หมายเหตุ - โรงพยาบาลราชวิถี 02-354-8108-37 ต่อ 6111

อุบัติเหตุไม่ใช่เคราะห์กรรม เกิดจากการกระทำโดยประมาท

คิดถึงความปลอดภัย ก่อนการทำงานทุกครั้ง

จิตใจที่วิตกกังวล ความเจ็บป่วย การนอนหลับพักผ่อนที่ไม่เพียงพอ อาจก่อให้เกิด
อุบัติเหตุกับท่านได้

การไม่ฝึกปฏิบัติตามกฎ และระเบียบในเรื่องความปลอดภัยอาจจะเป็นอันตรายต่อตัว
ท่านและผู้อื่น

การกระทำที่ไม่ปลอดภัย เป็นสาเหตุหลักของอุบัติเหตุทั้งปวง

ป้องกัน ดีกว่าการแก้ไข คิดก่อนทำ จำใส่ใจปลอดภัยไว้ก่อน